



ИНСТИТУТ ЗА ЈАВНО ЗДРАВЈЕ НА
РЕПУБЛИКА СЕВЕРНА МАКЕДОНИЈА

КАДАР

ВО ЗДРАВСТВЕНИ УСТАНОВИ ВО РЕПУБЛИКА СЕВЕРНА МАКЕДОНИЈА



Издавач: ЈЗУ ИНСТИТУТ ЗА ЈАВНО ЗДРАВЈЕ НА РЕПУБЛИКА СЕВЕРНА МАКЕДОНИЈА

Стручна обработка: Оддел за здравствена статистика и публицистика

Автори:

М-р д-р Вјоса Речица
Д-р сци Марија Андоновска
Весна Зафировска
Јасмина Тахири
Јованка Трпковска
Надежда Лисинац
Муарем Рамадани
Флорије Фејзула
Сибел Алиу

Уредник:


М-р д-р Вјоса Речица

Дизајн и компјутерска обработка:

Сузана Дунгевска
Борче Андоновски

Соработници:

Центри за јавно здравје во Република Северна Македонија





**Институт за јавно здравје на
Република Северна Македонија**

**КАДАР
во здравствени установи
во Република Северна
Македонија во 2023**

Скопје, 2024

ВОВЕД

Публикација „Кадар во здравствени установи во Република Северна Македонија во 2023 година“ изготвена е во Оддел за здравствена статистика и публицистика при Институтот за јавно здравје на Република Северна Македонија.

Целта на публикацијата е да даде придонес во изготвување на стратегијата за развој на здравството во Републиката. Публикацијата го презентира целокупниот кадар, здравствен и нездравствен, во здравствените установи во јавниот и приватниот сектор. Изготвена е врз основа на официјалните податоци за вработениот кадар (состојба 31.12.2023 година) добиени од здравствени установи преку Центрите за јавно здравје во Република Северна Македонија во збирниот „Извештај за организациона структура и кадар вработен во здравствените установи“ обр.бр. 3-00-60.

Податоците за работници во областа на здравството презентирани се во табели и графикони и го прикажуваат кадарот по профил и степен на стручна подготовка, според видот на здравствена установа, ниво на здравствена заштита (примарна, секундарна и терциерна здравствена заштита), по општини и вкупно за Република Северна Македонија.

Оваа публикација е дваесет и трета од овој вид на презентирање на податоци за кадар во областа на здравството како форма на континуирано годишно објавување.

ЗДРАВСТВЕНИ УСТАНОВИ И КАДАР ВРАБОТЕН ВО НИВ ВО РЕПУБЛИКА МАКЕДОНИЈА ВО 2023 ГОДИНА

Табела 1

ЗДРАВСТВЕНИ УСТАНОВИ	Вкупно кадар	Лекари	Лекари специјалисти	Стоматолози	Фармацевти	Здравствени соработници	Здравствени работници со висока, виша и средна СС	Здравствени работници со нижа СС	Немедицински работници
ВКУПНО	32686	6225	3798	1759	1106	2739	15614	152	5091
1. Здравствени станици	223	32	20	3	1	102	46	0	39
2. Здравствени домови	3788	742	281	172	21	290	1708	0	855
- во Републиката	2594	456	146	115	12	176	1224	0	611
- Вонболнички стационари	26	1	1	0	0	4	21	0	0
- Здравствен дом Скопје	1113	272	124	57	8	105	440	0	231
- ЗД Железничар Скопје	55	13	10	0	1	5	23	0	13
3. Приватни здравствени установи	9642	1883	902	1383	951	348	4913	0	164
4. Општи болници	5125	1063	705	25	30	397	2771	30	809
5. Клинички болници	2292	478	324	7	16	316	970	71	434
6. Приватни болници	2151	371	321	1	13	116	1012	4	634
7. Универзитетска клиника за хируршки болести „Св. Наум Охридски“ - Скопје	352	87	69	0	1	46	169	0	49
8. Специјална болница за гинекологија и акушерство - Чаир, Скопје	215	49	38	0	1	5	108	0	52
9. Институт за белодробни заболувања кај деца - Козле, Скопје	233	55	39	0	1	29	97	0	51
10. Центри за јавно здравје	580	111	82	0	14	78	270	0	107
11. Институт за јавно здравје на РМ	205	33	23	1	9	74	54	0	34
12. Универзитетски клиници	4478	837	659	0	20	629	1932	10	1050
13. Стоматолошки клиници	357	1	1	155	0	8	135	0	58
14. ПЗУ Универзитетски стоматолошки клинички центар Проф д-р Бојо Андревски Скопје	13	0	0	9	0	0	4	0	0
15. Институт при медицински факултет и други здравствени институции	416	124	90	0	19	31	96	4	142
16. Институт за трансфузиона медицина на Република Македонија - Скопје	500	102	60	0	1	32	274	0	91
17. Центри за дијализа	240	45	22	0	0	28	144	0	23
18. Специјални болници за градни болести и туберкулоза	100	21	16	0	0	8	50	2	19
19. Специјални болници за душевни болести	620	51	41	2	3	55	326	16	167
20. Центри за лекување и рехабилитација	658	83	63	1	4	105	276	10	179
21. Други специјални болници	498	57	42	0	1	42	259	5	134

Извор: Институт за јавно здравје на Република Северна Македонија - Скопје
Оддел за здравствена статистика и публицистика

КАДАР ВРАБОТЕН ВО ЗДРАВСТВЕНИТЕ УСТАНОВИ ВО РЕПУБЛИКА МАКЕДОНИЈА ВО 2023 ГОДИНА, ПО ПРОФИЛ И РАСПРЕДЕЛЕН ПО ОПШТИНИ

Табела 2

ВКУПНО КАДАР ВО РМ	Вкупно	Лекари	Лекари специјалисти	Стоматолози	Фармацевти	Здравствени соработници	Здравствени работници со висока, виша и средна СС	Здравствени работници со низа СС	Немедицински работници
ВКУПНО	32686	6225	3798	1759	1106	2739	15614	152	5091
Берово	109	22	6	7	12	8	50	0	10
Пехчево	47	14	4	3	3	2	25	0	0
Битола	2199	334	184	179	113	219	957	66	331
Могила	6	2	0	1	0	0	3	0	0
Новаци	4	0	0	2	0	0	2	0	0
Македонски Брод	87	19	5	4	2	3	40	0	19
Пласница	4	1	0	0	1	0	2	0	0
Валандово	89	18	7	7	0	3	41	0	20
Велес	638	141	81	47	30	35	383	2	0
Градско	10	2	1	3	0	0	5	0	0
Чашка	40	8	3	3	0	3	24	2	0
Виница	153	34	22	18	12	12	65	0	12
Гевгелија	271	61	47	12	0	17	179	2	0
Богданци	18	9	8	0	0	0	9	0	0
Дојран	0	0	0	0	0	0	0	0	0
Гостивар	950	187	86	60	24	21	547	0	111
Врапчиште	26	8	0	5	0	0	13	0	0
Маврово и Ростуша	45	8	3	2	1	0	24	0	10
Дебар	237	41	27	16	9	17	116	5	33
Центар Жупа	5	2	1	0	1	0	2	0	0
Делчево	165	25	11	19	10	6	86	0	19
Македонска Каменица	63	12	4	3	5	4	31	0	8
Демир Хисар	320	25	14	9	4	22	177	0	83
Кавадарци	359	86	55	46	0	12	215	0	0
Росоман	10	3	1	2	0	0	5	0	0
Кичево	449	86	52	26	21	22	245	0	49
Вранештица	0	0	0	0	0	0	0	0	0
Другово	0	0	0	0	0	0	0	0	0
Зајас	4	2	0	0	0	0	2	0	0
Осломеј	2	1	1	0	0	0	1	0	0
Кочани	531	96	56	16	38	51	257	11	62
Зрновци	3	1	1	0	0	1	1	0	0
Чешиново-Облешево	4	1	1	0	2	0	1	0	0
Кратово	95	16	7	4	4	4	44	0	23
Крива Паланка	204	37	19	8	8	13	99	0	39
Ранковци	5	2	0	0	0	0	3	0	0
Крушево	83	10	3	6	2	1	51	0	13
Куманово	1699	287	143	109	79	117	801	0	306
Липково	91	28	5	3	0	5	43	0	12
Старо Нагоричани	2	1	0	0	0	0	1	0	0
Неготино	112	42	18	5	0	2	63	0	0
Демир Капија	4	2	1	0	0	0	2	0	0

ВКУПНО КАДАР ВО РМ	Вкупно	Лекари	Лекари специјалисти	Стоматолози	Фармацевти	Здравствени соработници	Здравствени работници со висока, виша и средна СС	Здравствени работници со низа СС	Немедицински работници
Охрид	1289	264	166	49	57	87	648	17	167
Дебарца	2	1	1	0	0	0	1	0	0
Прилеп	1144	214	119	91	56	92	678	0	13
Кривогаштани	29	7	0	2	5	0	15	0	0
Долнени	28	8	1	4	1	0	14	0	1
Пробиштип	132	27	15	10	7	11	60	0	17
Радовиш	238	55	21	20	14	19	110	0	20
Конче	3	0	0	0	2	0	1	0	0
Ресен	197	36	19	13	15	12	88	0	33
Свети Николе	92	24	9	8	0	5	54	0	1
Лозово	6	2	2	1	0	0	3	0	0
Аеродром	542	74	38	55	97	16	293	0	7
Бутел	130	28	11	8	11	9	70	0	4
Гази Баба	593	137	80	31	6	41	299	0	79
Ѓорче Петров	491	79	50	35	6	38	244	0	89
Карпош	3534	638	476	61	61	216	1687	18	853
Кисела Вода	266	56	25	45	20	6	125	0	14
Сарај	44	15	5	5	0	1	22	0	1
Центар	8841	1640	1187	319	127	1156	3755	14	1830
Чаир	540	110	60	45	23	15	271	0	76
Шуто Оризари	24	8	7	2	0	1	13	0	0
Арачиново	13	4	2	2	0	1	6	0	0
Илинден	33	10	5	5	1	1	16	0	0
Петровец	97	16	11	0	3	2	38	0	38
Солиште	18	4	0	4	1	1	8	0	0
Студеничани	32	6	1	7	1	0	17	0	1
Чучер Сандево	5	2	0	0	0	1	2	0	0
Зелениково	4	2	1	0	0	0	2	0	0
Струга	828	148	78	33	43	39	395	10	160
Вевчани	114	22	7	3	8	5	53	0	23
Струмица	960	221	116	73	6	65	491	0	104
Василево	10	4	0	1	0	0	5	0	0
Босилово	29	9	3	5	0	1	14	0	0
Ново Село	20	5	0	4	0	0	11	0	0
Тетово	1887	379	232	111	82	175	894	0	246
Боговиње	80	17	5	12	10	1	40	0	0
Брвеница	22	5	3	3	2	1	11	0	0
Желино	50	13	3	5	3	3	26	0	0
Јегуновци	14	3	2	2	2	0	7	0	0
Теарце	52	13	3	5	4	2	28	0	0
Штип	1110	245	157	55	51	116	484	5	154
Карбинци	0	0	0	0	0	0	0	0	0

Извор: Институт за јавно здравје на Република Северна Македонија - Скопје
 Оддел за здравствена статистика и публицистика

БРОЈ НА ЛЕКАРИ СПЕЦИЈАЛИСТИ ПО СПЕЦИЈАЛНОСТИ И ПОЛ ВО РЕПУБЛИКА МАКЕДОНИЈА ВО 2023 ГОДИНА

Табела 3

СПЕЦИЈАЛНОСТ	Број на лекари		
	Вкупно	Мажи	Жени
Акушерство и гинекологија	369	154	215
Анестезиологија со реанимација	184	72	112
Кожни и венерични болести	111	18	93
Епидемиологија	33	10	23
Заразни болести	52	16	36
Интерна медицина	411	178	233
Ургентна медицина	8	5	3
Кардиологија	123	66	57
Ендокринологија	23	6	17
Ревматологија	15	2	13
Гастроентерологија	31	14	17
Нефрологија	25	14	11
Пулмологија	33	16	17
Пнеумофтизиологија	6	4	2
Педијатрија	327	65	262
Клиничка фармакологија	2	1	1
Медицинска биохемија	90	18	72
Микробиологија со паразитологија	64	19	45
Медицина на трудот	52	24	28
Неврологија	106	34	72
Невропсихијатрија	14	9	5
Психијатрија	142	43	99
Нуклеарна медицина	20	3	17
Општа медицина	96	35	61
Семејна медицина	247	53	194
Општа хирургија	153	126	27
Неврохирургија	24	20	4
Детска хирургија	17	9	8
Абдоминална хирургија	19	18	1
Пластична и реконструктивна хирургија	26	13	13
Торакална и васкуларна хирургија	11	9	2
Кардиохирургија	14	14	0
Урологија	68	61	7
Ортопедија и трауматологија	126	101	25
Оториноларингологија	114	52	62
Офталмологија	132	49	83
Радио дијагностика	164	57	107
Радиотерапија	41	12	29
Социјална медицина со орг. на здравствената дејност	20	7	13
Фискултурна медицина	23	7	16
Судска медицина	16	10	6
Хематологија	4	1	3
Трансфузиологија	67	24	43
Школска медицина	18	2	16
Физикална медицина и рехабилитација	92	19	73
Хигиена	29	11	18
Патолошка анатомија	32	10	22
Максилофацијална хирургија	1	1	0
Клиничка лабораториска генетика	3	1	2
Вкупно лекари специјалисти	3798	1513	2285
Лекари по општа медицина	2427	799	1628
Вкупно лекари	6225	2312	3913

Извор: Институт за јавно здравје на Република Северна Македонија - Скопје
 Оддел за здравствена статистика и публицистика

ЗДРАВСТВЕНИ УСТАНОВИ И КАДАР ВРАБОТЕН ВО НИВ ПО НИВОА НА ЗДРАВСТВЕНА ЗАШТИТА ВО РЕПУБЛИКА МАКЕДОНИЈА ВО 2023 ГОДИНА

Табела 4

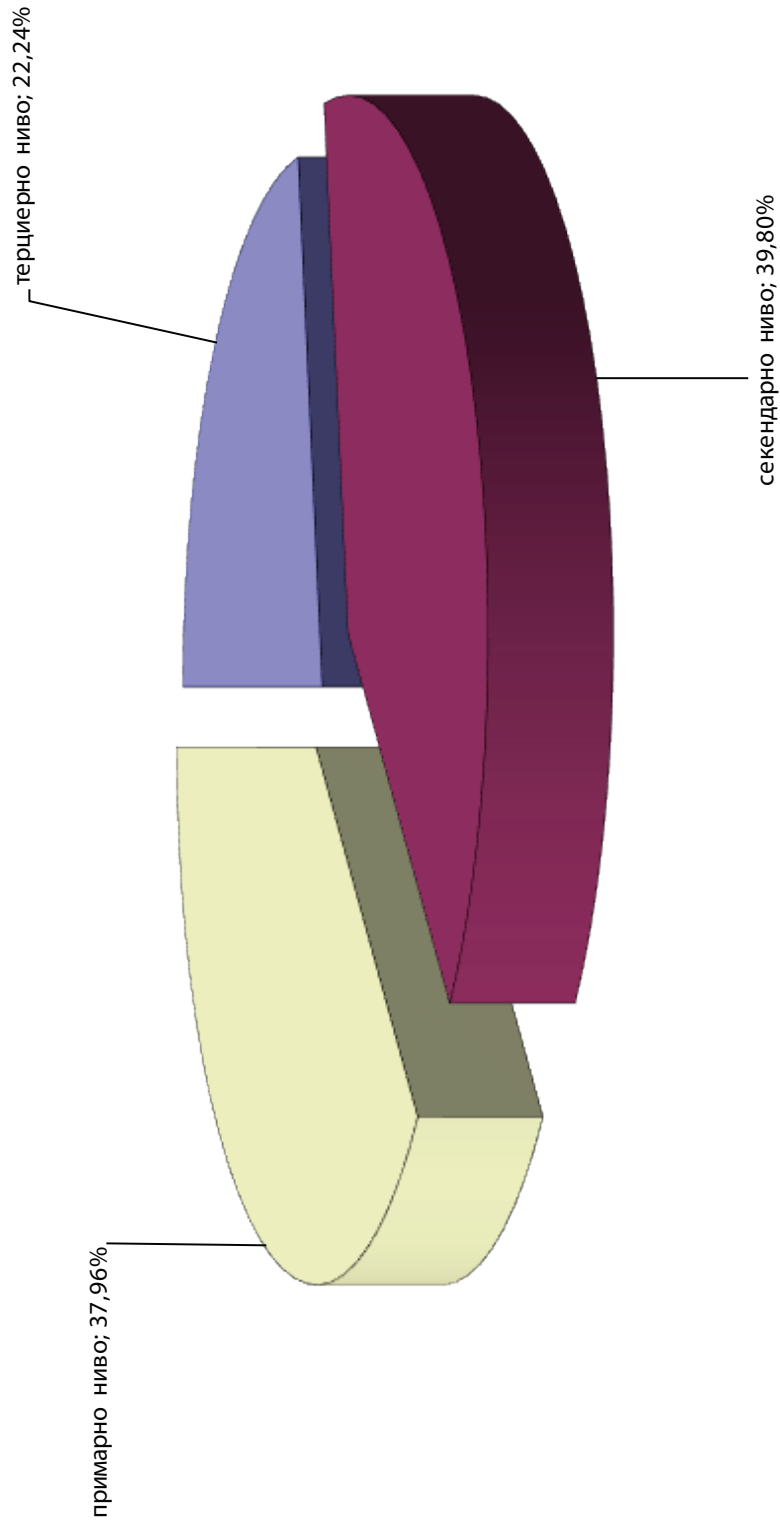
Здравствени установи	Вкупно	Лекари	Од тоа специјалисти	Стоматолози	Фармацевти	Здравствени соработници	Здравствени работници со висока, виша и средна СС	Здравствени работници со низа СС	Немедицински работници
ТЕРЦИЕРНА ЗДРАВСТВЕНА ЗАШТИТА									
Универзитетски клиники	4478	837	659	0	20	629	1932	10	1050
Институти	916	226	150	0	20	63	370	4	233
Стоматолошки клиники	357	1	1	155	0	8	135	0	58
ПЗУ Универзитетски стоматолошки клинички центар Проф д-р Бојо Андревски Скопје	13	0	0	9	0	0	4	0	0
Универзитетска клиника по хируршки болести „Св. Наум Охридски“ - Скопје	352	87	69	0	1	46	169	0	49
Специјална болница по гинекологија и акушерство ЧАИР, Институт по белодробни заболувања кај децата КОЗЛЕ, Институт за градни болести и туберкулоза - Скопје, Психијатриска болница СКОПЈЕ	810	147	117	1	4	73	358	14	213
Универзитетска клиника за физикална медицина и рехабилитација - Скопје	137	14	13	0	0	11	79	0	33
ИЈЗРМ	205	33	23	1	9	74	54	0	34
ВКУПНО	7268	1345	1032	166	54	904	3101	28	1670

Здравствени установи	Вкупно	Лекари	Од тоа специјалисти	Стоматолози	Фармацевти	Здравствени соработници	Здравствени работници со висока, виша и средна СС	Здравствени работници со низа СС	Немедицински работници
СЕКУНДАРНА ЗДРАВСТВЕНА ЗАШТИТА									
Општи болници	5125	1063	705	25	30	397	2771	30	809
Клинички болници	2292	478	324	7	16	316	970	71	434
Приватни болници	2151	371	321	1	13	116	1012	4	634
Здравствен дом - специјалистичка дејност	578	211	168	2	0	60	281	0	24
Психијатриски болници Негорци и Демир Хисар; Специјална болница за градни болести и туберкулоза Јасеново и Лешок; Специјална болница за ортопедија и трауматологија СВЕТИ ЕРАЗМО Охрид; Геронтолошки Завод 13 НОЕМВРИ Скопје, ЗУ Специјална болница за геријатрија 13-ти Ноември „Сју Рајдер“ Битола	856	86	59	1	2	66	482	9	210
Заводи за медицинска рехабилитација (без Завод за физикална медицина и рехабилитација - Скопје)	521	69	50	1	4	94	197	10	146
ЦЈЗ	580	111	82	0	14	78	270	0	107
Приватни здравствени организации	908	300	270	0	2	85	469	0	52
ВКУПНО	13011	2689	1979	37	81	1212	6452	124	2416

Здравствени установи	Вкупно	Лекари	Од тоа специјалисти	Стоматолози	Фармацевти	Здравствени соработници	Здравствени работници со висока, виша и средна СС	Здравствени работници со низа СС	Немедицински работници
ПРИМАРНА ЗДРАВСТВЕНА ЗАШТИТА									
Здравствени станици	223	32	20	3	1	102	46	0	39
Здравствен дом	3184	530	112	170	21	226	1406	0	831
Вонболнички стационари	26	1	1	0	0	4	21	0	0
Приватни здравствени организации	8974	1628	654	1383	949	291	4588	0	135
ВКУПНО	12407	2191	787	1556	971	623	6061	0	1005
ВКУПНО	32686	6225	3798	1759	1106	2739	15614	152	5091

Извор: Институт за јавно здравје на Република Северна Македонија - Скопје
 Оддел за здравствена статистика и публицистика

ПРОЦЕНТ НА ВРАБОТЕНИ ВО ЗДРАВСТВЕНИТЕ УСТАНОВИ ПО НИВОА НА ЗДРАВСТВЕНА ЗАШТИТА
ВО РЕПУБЛИКА МАКЕДОНИЈА ВО 2023 ГОДИНА



КАДАР ВРАБОТЕН ВО ЈАВНИТЕ ЗДРАВСТВЕНИТЕ УСТАНОВИ ВО РЕПУБЛИКА МАКЕДОНИЈА ВО 2023 ГОДИНА, ПО ПРОФИЛ И РАСПРЕДЕЛЕН ПО ОПШТИНИ

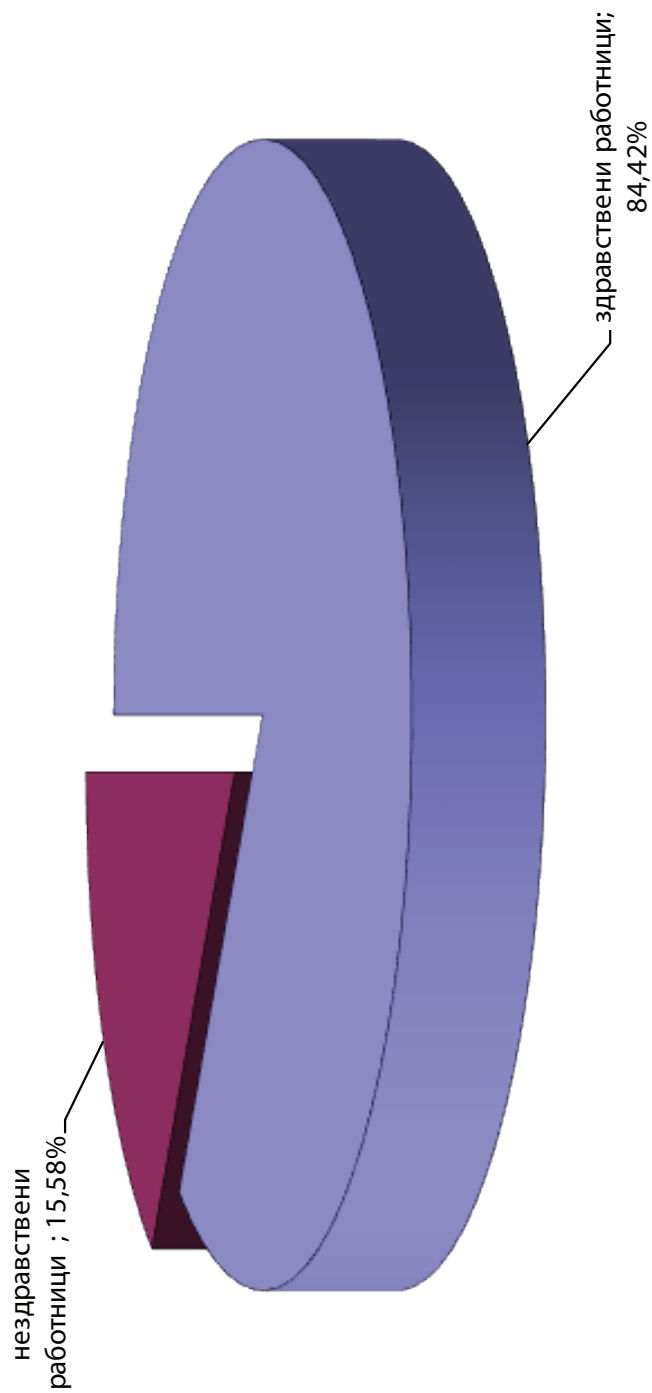
Табела 5

ВКУПНО КАДАР ВО ЈАВНО ЗДРАВСТВО ВО РМ	Вкупно кадар	Лекари	Лекари специјалисти	Стоматолози	Фармацевти	Здравствени соработници	Здравствени работници со висока, виша и средна СС	Здравствени работници со нижа СС	Немедицински работници
ВКУПНО	32686	6225	3798	1759	1106	2739	15614	152	5091
Берово	109	22	6	7	12	8	50	0	10
Пехчево	47	14	4	3	3	2	25	0	0
Битола	2199	334	184	179	113	219	957	66	331
Могила	6	2	0	1	0	0	3	0	0
Новаци	4	0	0	2	0	0	2	0	0
Македонски Брод	87	19	5	4	2	3	40	0	19
Пласница	4	1	0	0	1	0	2	0	0
Валандово	89	18	7	7	0	3	41	0	20
Велес	638	141	81	47	30	35	383	2	0
Градско	10	2	1	3	0	0	5	0	0
Чашка	40	8	3	3	0	3	24	2	0
Виница	153	34	22	18	12	12	65	0	12
Гевгелија	271	61	47	12	0	17	179	2	0
Богданци	18	9	8	0	0	0	9	0	0
Дојран	0	0	0	0	0	0	0	0	0
Гостивар	950	187	86	60	24	21	547	0	111
Врапчиште	26	8	0	5	0	0	13	0	0
Маврово и Ростуша	45	8	3	2	1	0	24	0	10
Дебар	237	41	27	16	9	17	116	5	33
Центар Жупа	5	2	1	0	1	0	2	0	0
Делчево	165	25	11	19	10	6	86	0	19
Мак.Каменица	63	12	4	3	5	4	31	0	8
Демир Хисар	320	25	14	9	4	22	177	0	83
Кавадарци	359	86	55	46	0	12	215	0	0
Росоман	10	3	1	2	0	0	5	0	0
Кичево	449	86	52	26	21	22	245	0	49
Вранештица	0	0	0	0	0	0	0	0	0
Другово	0	0	0	0	0	0	0	0	0
Зајас	4	2	0	0	0	0	2	0	0
Осломеј	2	1	1	0	0	0	1	0	0
Кочани	531	96	56	16	38	51	257	11	62
Зрновци	3	1	1	0	0	1	1	0	0
Чешиново-Облешево	4	1	1	0	2	0	1	0	0
Кратово	95	16	7	4	4	4	44	0	23
Крива Паланка	204	37	19	8	8	13	99	0	39
Ранковци	5	2	0	0	0	0	3	0	0
Крушево	83	10	3	6	2	1	51	0	13
Куманово	1699	287	143	109	79	117	801	0	306
Липково	91	28	5	3	0	5	43	0	12
Старо Нагоричани	2	1	0	0	0	0	1	0	0

ВКУПНО КАДАР ВО ЈАВНО ЗДРАВСТВО ВО РМ	Вкупно кадар	Лекари	Лекари специјалисти	Стоматолози	Фармацевти	Здравствени соработници	Здравствени работници со висока, виша и средна СС	Здравствени работници со нижа СС	Немедицински работници
Неготино	112	42	18	5	0	2	63	0	0
Демир Капија	4	2	1	0	0	0	2	0	0
Охрид	1289	264	166	49	57	87	648	17	167
Дебарце	2	1	1	0	0	0	1	0	0
Прилеп	1144	214	119	91	56	92	678	0	13
Кривогаштани	29	7	0	2	5	0	15	0	0
Долнени	28	8	1	4	1	0	14	0	1
Пробиштип	132	27	15	10	7	11	60	0	17
Радовиш	238	55	21	20	14	19	110	0	20
Конче	3	0	0	0	2	0	1	0	0
Ресен	197	36	19	13	15	12	88	0	33
Свети Николе	92	24	9	8	0	5	54	0	1
Лозово	6	2	2	1	0	0	3	0	0
Аеродром	542	74	38	55	97	16	293	0	7
Бутел	130	28	11	8	11	9	70	0	4
Гази Баба	593	137	80	31	6	41	299	0	79
Ѓорче Петров	491	79	50	35	6	38	244	0	89
Карпош	3534	638	476	61	61	216	1687	18	853
Кисела Вода	266	56	25	45	20	6	125	0	14
Сарај	44	15	5	5	0	1	22	0	1
Центар	8841	1640	1187	319	127	1156	3755	14	1830
Чаир	540	110	60	45	23	15	271	0	76
Шуто Оризари	24	8	7	2	0	1	13	0	0
Арачиново	13	4	2	2	0	1	6	0	0
Илинден	33	10	5	5	1	1	16	0	0
Петровец	97	16	11	0	3	2	38	0	38
Сопиште	18	4	0	4	1	1	8	0	0
Студеничани	32	6	1	7	1	0	17	0	1
Чучер Сандево	5	2	0	0	0	1	2	0	0
Зелениково	4	2	1	0	0	0	2	0	0
Струга	828	148	78	33	43	39	395	10	160
Вевчани	114	22	7	3	8	5	53	0	23
Струмица	960	221	116	73	6	65	491	0	104
Василево	10	4	0	1	0	0	5	0	0
Босилово	29	9	3	5	0	1	14	0	0
Ново Село	20	5	0	4	0	0	11	0	0
Тетово	1887	379	232	111	82	175	894	0	246
Боговиње	80	17	5	12	10	1	40	0	0
Брвеница	22	5	3	3	2	1	11	0	0
Желино	50	13	3	5	3	3	26	0	0
Јегуновци	14	3	2	2	2	0	7	0	0
Теарце	52	13	3	5	4	2	28	0	0
Штип	1110	245	157	55	51	116	484	5	154
Карбинци	0	0	0	0	0	0	0	0	0

Извор: Институт за јавно здравје на Република Северна Македонија - Скопје
Оддел за здравствена статистика и публицистика

ПРОЦЕНТ НА ВРАБОТЕНИ ВО ЗДРАВСТВЕНИ УСТАНОВИ ВО РЕПУБЛИКА СЕВЕРНА
МАКЕДОНИЈА ВО 2023 ГОДИНА



КАДАР ВРАБОТЕН ВО ЈАВНИТЕ ЗДРАВСТВЕНИТЕ УСТАНОВИ ВО РЕПУБЛИКА МАКЕДОНИЈА ВО 2023 ГОДИНА, ПО ПРОФИЛ И РАСПРЕДЕЛЕН ПО ОПШТИНИ

Табела 6

ВКУПНО КАДАР ВО ЈАВНО ЗДРАВСТВО ВО РМ	Вкупно кадар	Лекари	Лекари специјалисти	Стоматолози	Фармацевти	Здравствени соработници	Здравствени работници со висока, виша и средна СС	Здравствени работници со низа СС	Немедицински работници
ВКУПНО	20640	3926	2553	366	142	2247	9541	148	4270
Берово	42	9	3	1	1	3	18	0	10
Пехчево	27	10	3	0	0	2	15	0	0
Битола	1336	224	125	14	13	183	541	66	295
Могила	0	0	0	0	0	0	0	0	0
Новаци	0	0	0	0	0	0	0	0	0
Македонски Брод	63	14	1	0	1	3	26	0	19
Пласница	0	0	0	0	0	0	0	0	0
Валандово	61	11	3	1	0	3	26	0	20
Велес	364	86	61	3	0	31	242	2	0
Градско	0	0	0	0	0	0	0	0	0
Чашка	26	4	3	0	0	3	17	2	0
Виница	62	17	9	2	0	6	25	0	12
Гевгелија	212	45	36	0	0	17	148	2	0
Богданци	0	0	0	0	0	0	0	0	0
Дојран	0	0	0	0	0	0	0	0	0
Гостивар	651	121	72	13	2	15	389	0	111
Врапчиште	0	0	0	0	0	0	0	0	0
Маврово и Ростуша	33	4	3	1	0	0	18	0	10
Дебар	171	29	18	3	1	16	84	5	33
Центар Жупа	0	0	0	0	0	0	0	0	0
Делчево	66	11	6	1	1	2	32	0	19
Мак.Каменица	36	7	1	0	0	3	18	0	8
Демир Хисар	294	22	12	2	1	22	164	0	83
Кавадарци	207	53	39	4	0	12	138	0	0
Росоман	0	0	0	0	0	0	0	0	0
Кичево	312	57	36	7	3	22	174	0	49
Вранештица	0	0	0	0	0	0	0	0	0
Другово	0	0	0	0	0	0	0	0	0
Зајас	0	0	0	0	0	0	0	0	0
Осломеј	0	0	0	0	0	0	0	0	0
Кочани	298	51	24	2	3	38	131	11	62
Зрновци	0	0	0	0	0	0	0	0	0
Чешиново-Облешево	0	0	0	0	0	0	0	0	0
Кратово	64	10	5	1	0	3	27	0	23
Крива Паланка	129	20	11	3	0	11	56	0	39
Ранковци	0	0	0	0	0	0	0	0	0
Крушево	58	8	3	1	0	1	37	0	11
Куманово	1016	153	88	10	10	89	448	0	306
Липково	47	8	0	3	0	3	21	0	12
Старо Нагоричани	0	0	0	0	0	0	0	0	0

ВКУПНО КАДАР ВО ЈАВНО ЗДРАВСТВО ВО РМ	Вкупно кадар	Лекари	Лекари специјалисти	Стоматолози	Фармацевти	Здравствени соработници	Здравствени работници со висока, виша и средна СС	Здравствени работници со низа СС	Немедицински работници
Неготино	66	21	12	2	0	1	42	0	0
Демир Капија	0	0	0	0	0	0	0	0	0
Охрид	958	201	126	6	8	83	476	17	167
Дебарце	0	0	0	0	0	0	0	0	0
Прилеп	679	143	80	20	4	72	432	0	8
Кривогаштани	0	0	0	0	0	0	0	0	0
Долнени	0	0	0	0	0	0	0	0	0
Пробиштип	63	16	8	1	0	6	24	0	16
Радовиш	83	21	9	1	0	5	38	0	18
Конче	0	0	0	0	0	0	0	0	0
Ресен	129	27	13	2	1	11	55	0	33
Свети Николе	47	11	5	1	0	4	31	0	0
Лозово	0	0	0	0	0	0	0	0	0
Аеродром	0	0	0	0	0	0	0	0	0
Бутел	0	0	0	0	0	0	0	0	0
Гази Баба	56	17	15	0	0	5	28	0	6
Ѓорче Петров	215	17	14	0	1	26	114	0	57
Карпош	1586	296	217	1	10	149	756	14	360
Кисела Вода	0	0	0	0	0	0	0	0	0
Сарај	0	0	0	0	0	0	0	0	0
Центар	7798	1480	1049	217	59	1081	3200	14	1747
Чаир	268	59	45	0	1	10	126	0	72
Шуто Оризари	0	0	0	0	0	0	0	0	0
Арачиново	0	0	0	0	0	0	0	0	0
Илинден	0	0	0	0	0	0	0	0	0
Петровец	56	3	3	0	0	0	21	0	32
Сопиште	0	0	0	0	0	0	0	0	0
Студеничани	0	0	0	0	0	0	0	0	0
Чучер Сандево	0	0	0	0	0	0	0	0	0
Зелениково	0	0	0	0	0	0	0	0	0
Струга	620	109	63	7	5	37	292	10	160
Вевчани	96	21	6	3	1	5	43	0	23
Струмица	552	122	75	9	5	38	280	0	98
Василево	0	0	0	0	0	0	0	0	0
Босилово	0	0	0	0	0	0	0	0	0
Ново Село	0	0	0	0	0	0	0	0	0
Тетово	1148	242	156	19	8	156	504	0	219
Боговиње	0	0	0	0	0	0	0	0	0
Брвеница	0	0	0	0	0	0	0	0	0
Желино	0	0	0	0	0	0	0	0	0
Јегуновци	0	0	0	0	0	0	0	0	0
Теарце	0	0	0	0	0	0	0	0	0
Штип	645	146	95	5	3	70	284	5	132
Карбинци	0	0	0	0	0	0	0	0	0

Извор: Институт за јавно здравје на Република Северна Македонија - Скопје
 Оддел за здравствена статистика и публицистика

КАДАР ВРАБОТЕН ВО ПРИВАТНИТЕ ЗДРАВСТВЕНИТЕ УСТАНОВИ ВО РЕПУБЛИКА МАКЕДОНИЈА ВО 2023 ГОДИНА, ПО ПРОФИЛ И РАСПРЕДЕЛЕН ПО ОПШТИНИ

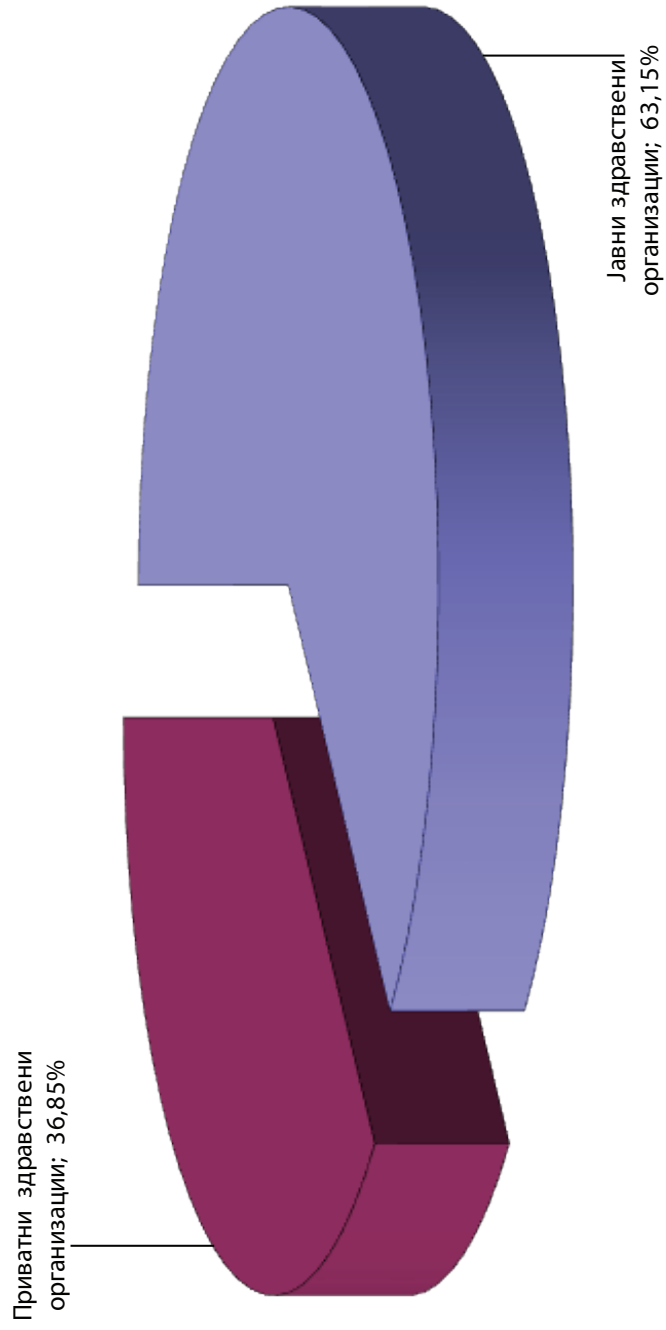
Табела 7

ВКУПНО КАДАР ВО ЈАВНО ЗДРАВСТВО ВО РМ	Вкупно кадар	Лекари	Лекари специјалисти	Стоматолози	Фармацевти	Здравствени соработници	Здравствени работници со висока, виша и средна СС	Здравствени работници со нижа СС	Немедицински работници
ВКУПНО	12046	2299	1245	1393	964	492	6073	4	821
Берово	67	13	3	6	11	5	32	0	0
Пехчево	20	4	1	3	3	0	10	0	0
Битола	863	110	59	165	100	36	416	0	36
Могила	6	2	0	1	0	0	3	0	0
Новаци	4	0	0	2	0	0	2	0	0
Македонски Брод	24	5	4	4	1	0	14	0	0
Пласница	4	1	0	0	1	0	2	0	0
Валандово	28	7	4	6	0	0	15	0	0
Велес	274	55	20	44	30	4	141	0	0
Градско	10	2	1	3	0	0	5	0	0
Чашка	14	4	0	3	0	0	7	0	0
Виница	91	17	13	16	12	6	40	0	0
Гевгелија	59	16	11	12	0	0	31	0	0
Богданци	18	9	8	0	0	0	9	0	0
Дојран	0	0	0	0	0	0	0	0	0
Гостивар	299	66	14	47	22	6	158	0	0
Врапчиште	26	8	0	5	0	0	13	0	0
Маврово и Ростуша	12	4	0	1	1	0	6	0	0
Дебар	66	12	9	13	8	1	32	0	0
Центар Жупа	5	2	1	0	1	0	2	0	0
Делчево	99	14	5	18	9	4	54	0	0
Мак.Каменица	27	5	3	3	5	1	13	0	0
Демир Хисар	26	3	2	7	3	0	13	0	0
Кавадарци	152	33	16	42	0	0	77	0	0
Росоман	10	3	1	2	0	0	5	0	0
Кичево	137	29	16	19	18	0	71	0	0
Вранештица	0	0	0	0	0	0	0	0	0
Другово	0	0	0	0	0	0	0	0	0
Зајас	4	2	0	0	0	0	2	0	0
Осломеј	2	1	1	0	0	0	1	0	0
Кочани	233	45	32	14	35	13	126	0	0
Зрновци	3	1	1	0	0	1	1	0	0
Чешиново-Облешево	4	1	1	0	2	0	1	0	0
Кратово	31	6	2	3	4	1	17	0	0
Крива Паланка	75	17	8	5	8	2	43	0	0
Ранковци	5	2	0	0	0	0	3	0	0
Крушево	25	2	0	5	2	0	14	0	2
Куманово	683	134	55	99	69	28	353	0	0
Липково	44	20	5	0	0	2	22	0	0
Старо Нагоричани	2	1	0	0	0	0	1	0	0
Неготино	46	21	6	3	0	1	21	0	0
Демир Капија	4	2	1	0	0	0	2	0	0
Охрид	331	63	40	43	49	4	172	0	0
Дебарце	2	1	1	0	0	0	1	0	0
Прилеп	465	71	39	71	52	20	246	0	5

ВКУПНО КАДАР ВО ЈАВНО ЗДРАВСТВО ВО РМ	Вкупно кадар	Лекари	Лекари специјалисти	Стоматолози	Фармацевти	Здравствени соработници	Здравствени работници со висока, виша и средна СС	Здравствени работници со низа СС	Немедицински работници
Кривогаштани	29	7	0	2	5	0	15	0	0
Долнени	28	8	1	4	1	0	14	0	1
Пробиштип	69	11	7	9	7	5	36	0	1
Радовиш	155	34	12	19	14	14	72	0	2
Конче	3	0	0	0	2	0	1	0	0
Ресен	68	9	6	11	14	1	33	0	0
Свети Николе	45	13	4	7	0	1	23	0	1
Лозово	6	2	2	1	0	0	3	0	0
Аеродром	542	74	38	55	97	16	293	0	7
Бутел	130	28	11	8	11	9	70	0	4
Гази Баба	537	120	65	31	6	36	271	0	73
Горче Петров	276	62	36	35	5	12	130	0	32
Карпош	1948	342	259	60	51	67	931	4	493
Кисела Вода	266	56	25	45	20	6	125	0	14
Сарај	44	15	5	5	0	1	22	0	1
Центар	1043	160	138	102	68	75	555	0	83
Чаир	272	51	15	45	22	5	145	0	4
Шуто Оризари	24	8	7	2	0	1	13	0	0
Арачиново	13	4	2	2	0	1	6	0	0
Илинден	33	10	5	5	1	1	16	0	0
Петровец	41	13	8	0	3	2	17	0	6
Сопиште	18	4	0	4	1	1	8	0	0
Студеничани	32	6	1	7	1	0	17	0	1
Чучер Сандево	5	2	0	0	0	1	2	0	0
Зелениково	4	2	1	0	0	0	2	0	0
Струга	208	39	15	26	38	2	103	0	0
Вевчани	18	1	1	0	7	0	10	0	0
Струмица	408	99	41	64	1	27	211	0	6
Василево	10	4	0	1	0	0	5	0	0
Босилово	29	9	3	5	0	1	14	0	0
Ново Село	20	5	0	4	0	0	11	0	0
Тетово	739	137	76	92	74	19	390	0	27
Боговиње	80	17	5	12	10	1	40	0	0
Брвеница	22	5	3	3	2	1	11	0	0
Желино	50	13	3	5	3	3	26	0	0
Јегуновци	14	3	2	2	2	0	7	0	0
Тearце	52	13	3	5	4	2	28	0	0
Штип	465	99	62	50	48	46	200	0	22
Карбинци	0	0	0	0	0	0	0	0	0

Извор: Институт за јавно здравје на Република Северна Македонија - Скопје
Оддел за здравствена статистика и публицистика

ПРОЦЕНТ НА ВРАБОТЕНИ ВО ЈАВНИТЕ И ПРИВАТНИТЕ ЗДРАВСТВЕНИ УСТАНОВИ ВО ВКУПНО
ВРАБОТЕНИ ВО РЕПУБЛИКА МАКЕДОНИЈА ВО 2023 ГОДИНА



КАДАР ПО ПРОФИЛИ ВО ЗДРАВСТВЕНИ СТАНИЦИ И АГЕНЦИЈА ЗА ХРАНА И ВЕТЕРИНА ВО РЕПУБЛИКА МАКЕДОНИЈА ВО 2023 ГОДИНА

Табела 8

	Вкупно	Лекари	Лекари специјалисти	Стоматолози	Фармацевти	Здравствени соработници	Здравствени работници со висока, виша и средна СС	Здравствени работници со низа СС	Немедицински работници
ВКУПНО	223	32	20	3	1	102	46	0	39
КПУ Затвор Битола	2	1	0	0	0	0	1	0	0
Здравствена станица ЖЕЛЕЗАРА Скопје	56	17	15	0	0	5	28	0	6
Поликлика на универзитет Св.Кирил и Методиј Скопје	20	8	3	1	0	3	4	0	4
Агенција за храна и ветеринарство Скопје	145	6	2	2	1	94	13	0	29

Извор: Институт за јавно здравје на Република Северна Македонија - Скопје
Оддел за здравствена статистика и публицистика

КАДАР ПО ПРОФИЛИ ВО ЗДРАВСТВЕНИТЕ ДОМОВИ (СО ВОНБОЛНИЧКИ СТАЦИОНАР) ВО РЕПУБЛИКА МАКЕДОНИЈА ВО 2023 ГОДИНА

Табела 9

ЗДРАВСТВЕНИ ДОМОВИ	Вкупно	Лекари	Лекари специјалисти	Стоматолози	Фармацевти	Здравствени соработници	Здравствени работници со висока, виша и средна СС	Здравствени работници со низа СС	Немедицински работници
ВКУПНО	3788	742	281	172	21	290	1708	0	855
Берово	42	9	3	1	1	3	18	0	10
Пехчево	27	10	3	0	0	2	15	0	0
Битола	216	46	8	10	3	14	79	0	64
Македонски Брод	63	14	1	0	1	3	26	0	19
Пласница	0								
Валандово	61	11	3	1	0	3	26	0	20
Велес	67	20	12	3	0	1	43	0	0
- Воена амб	0								
Градско	0								
Чашка	0								
Виница	60	16	8	2	0	6	24	0	12
Гевгелија	0								
Богданци	0								
Дојран	0								
Гостивар	160	16	1	13	0	3	93	0	35
Врапчиште	0						0		
Маврово и Ростуша	33	4	3	1	0	0	18	0	10
Дебар	0								
Центар Жупа	0						0		
Делчево	66	11	6	1	1	2	32	0	19
Македонска Каменица	36	7	1	0	0	3	18	0	8
Демир Хисар	61	9	3	1	0	6	27	0	18
Кавадарци	41	12	4	4	0	0	25	0	0
Росоман	0						0		
Кичево	77	15	3	7	1	6	38	0	10
- Воена амб	0								
Вранештица	0						0		
Другово	0						0		
Зајас	0						0		
Осломеј	0						0		
Кочани	0								
Зрновци	0						0		
Чешиново-Облешево	0						0		
Кратово	61	10	5	1	0	3	25	0	22

ЗДРАВСТВЕНИ ДОМОВИ	Вкупно	Лекари	Лекари специјалисти	Стоматолози	Фармацевти	Здравствени соработници	Здравствени работници со висока, виша и средна СС	Здравствени работници со нижа СС	Немедицински работници
Крива Паланка	122	18	9	3	0	11	51	0	39
Ранковци	0								
Крушево	58	8	3	1	0	1	37	0	11
Куманово	225	24	4	10	0	22	110	0	59
Липково	47	8	0	3	0	3	21	0	12
Старо Нагоричани	0								
Неготино	65	21	12	2	0	1	41	0	0
Демир Капија	0								
Охрид	137	22	2	6	1	11	55	0	42
Дебарце	0						0		
Прилеп	0								
Кривогаштани	0						0		
Долнени	0								
Пробиштип	61	15	7	1	0	6	23	0	16
Радовиш	79	19	9	1	0	5	36	0	18
Конче	0						0		
Ресен	85	17	7	2	1	7	39	0	19
Свети Николе	46	10	4	1	0	4	31	0	0
Лозово	0								
Здравствен дом Скопје	1113	272	124	57	8	105	440	0	231
Здравствен дом Железничар	55	13	10	0	1	5	23	0	13
Струга	89	11	5	7	0	1	41	0	29
Вевчани	96	21	6	3	1	5	43	0	23
Струмица	125	16	3	9	1	9	62	0	28
Василево	0								
Босилово	0								
Ново Село	0								
Тетово	210	21	6	17	1	29	94	0	48
Боговиње	0								
Брвеница	0								
Желино	0								
Јегуновци	0								
Теарце	0								
Штип	90	15	6	3	0	9	43	0	20
- Воена амб	14	1	0	1	0	1	11	0	0
Карбинци	0						0	0	

Извор: Институт за јавно здравје на Република Северна Македонија - Скопје
 Оддел за здравствена статистика и публицистика

КАДАР ПО ПРОФИЛИ ВО ЗДРАВСТВЕНИТЕ ДОМОВИ (БЕЗ ВОНБОЛНИЧКИ СТАЦИОНАР) ВО РЕПУБЛИКА МАКЕДОНИЈА ВО 2023 ГОДИНА

Табела 10

ЗДРАВСТВЕНИ ДОМОВИ	Вкупно	Лекари	Лекари специјалисти	Стоматолози	Фармацевти	Здравствени соработници	Здравствени работници со висока, виша и средна СС	Здравствени работници со низа СС	Немедицински работници
ВКУПНО	3762	741	280	172	21	286	1687	0	855
Берово	42	9	3	1	1	3	18	0	10
Пехчево	27	10	3	0	0	2	15	0	0
Битола	216	46	8	10	3	14	79	0	64
Македонски Брод	63	14	1	0	1	3	26	0	19
Валандово	57	11	3	1	0	3	22	0	20
Велес	67	20	12	3	0	1	43	0	0
Виница	60	16	8	2	0	6	24	0	12
Гевгелија	0	0	0	0	0	0	0	0	0
Гостивар	160	16	1	13	0	3	93	0	35
Маврово и Ростуша	33	4	3	1	0	0	18	0	10
Дебар	0	0	0	0	0	0	0	0	0
Делчево	66	11	6	1	1	2	32	0	19
Македонска Каменица	36	7	1	0	0	3	18	0	8
Демир Хисар	61	9	3	1	0	6	27	0	18
Кавадарци	41	12	4	4	0	0	25	0	0
Кичево	77	15	3	7	1	6	38	0	10
Кочани	0	0	0	0	0	0	0	0	0
Кратово	59	10	5	1	0	3	23	0	22
Крива Паланка	107	17	8	3	0	9	39	0	39
Крушево	58	8	3	1	0	1	37	0	11
Куманово	272	32	4	13	0	25	131	0	71
Неготино	65	21	12	2	0	1	41	0	0
Охрид	137	22	2	6	1	11	55	0	42

ЗДРАВСТВЕНИ ДОМОВИ	Вкупно	Лекари	Лекари специјалисти	Стоматолози	Фармацевти	Здравствени соработници	Здравствени работници со висока, виша и средна СС	Здравствени работници со низа СС	Немедицински работници
Прилеп	0	0	0	0	0	0	0	0	0
Пробиштип	61	15	7	1	0	6	23	0	16
Радовиш	79	19	9	1	0	5	36	0	18
Ресен	85	17	7	2	1	7	39	0	19
Свети Николе	41	10	4	1	0	2	28	0	0
Здравствен дом Скопје	1113	272	124	57	8	105	440	0	231
Здравствен дом Железничар	55	13	10	0	1	5	23	0	13
Струга	89	11	5	7	0	1	41	0	29
Вевчани	96	21	6	3	1	5	43	0	23
Струмица	125	16	3	9	1	9	62	0	28
Тетово	210	21	6	17	1	29	94	0	48
Штип	104	16	6	4	0	10	54	0	20

Извор: Институт за јавно здравје на Република Северна Македонија - Скопје
Оддел за здравствена статистика и публицистика

КАДАР ПО ПРОФИЛИ ВО ВОНБОЛНИЧКИ СТАЦИОНАРИ ПРИ ЗДРАВСТВЕНИТЕ ДОМОВИ ВО РЕПУБЛИКА МАКЕДОНИЈА ВО 2023 ГОДИНА

Табела 11

ВОНБОЛНИЧКИ СТАЦИОНАР	Вкупно	Лекари	Лекари специјалисти	Стоматолози	Фармацевти	Здравствени соработници	Здравствени работници со висока, виша и средна СС	Здравствени работници со низа СС	Немедицински работници
ВКУПНО	26	1	1	0	0	4	21	0	0
Валандово	4	0	0	0	0	0	4	0	0
Делчево	0								
Кратово	2	0	0	0	0	0	2	0	0
Крива Паланка	15	1	1	0	0	2	12	0	0
Пробиштип	0								
Радовиш	0								
Свети Николе	5	0	0	0	0	2	3	0	0

Извор: Институт за јавно здравје на Република Северна Македонија - Скопје
Оддел за здравствена статистика и публицистика

КАДАР ПО ПРОФИЛ ВРАБОТЕН ВО ОПШТИТЕ БОЛНИЦИ ВО РЕПУБЛИКА МАКЕДОНИЈА ВО 2023 ГОДИНА

Табела 12

ОПШТИ БОЛНИЦИ	Вкупно	Лекари	Лекари специјалисти	Стоматолози	Фармацевти	Здравствени соработници	Здравствени работници со висока, виша и средна СС	Здравствени работници со нижа СС	Немедицински работници
ВКУПНО	5125	1063	705	25	30	397	2771	30	809
Велес	268	59	44	0	0	23	184	2	0
Гевгелија	136	35	31	0	0	12	89	0	0
Гостивар	462	98	66	0	2	10	277	0	75
Дебар (со проширена дејноста)	167	27	17	3	1	16	83	5	32
Кавадарци	158	39	35	0	0	11	108	0	0
Кичево	223	40	31	0	2	16	126	0	39
Кочани (со проширена дејноста)	265	45	20	2	2	38	113	11	54
Куманово	719	115	75	0	5	56	305	0	238
Охрид	425	107	69	0	5	40	232	12	29
Прилеп	608	130	71	20	4	55	399	0	0
ГОБ 8 септември - Скопје	1011	206	144	0	3	80	520	0	202
Струга	292	65	37	0	3	14	132	0	78
Струмица	391	97	65	0	3	26	203	0	62

Извор: Институт за јавно здравје на Република Северна Македонија - Скопје
 Оддел за здравствена статистика и публицистика

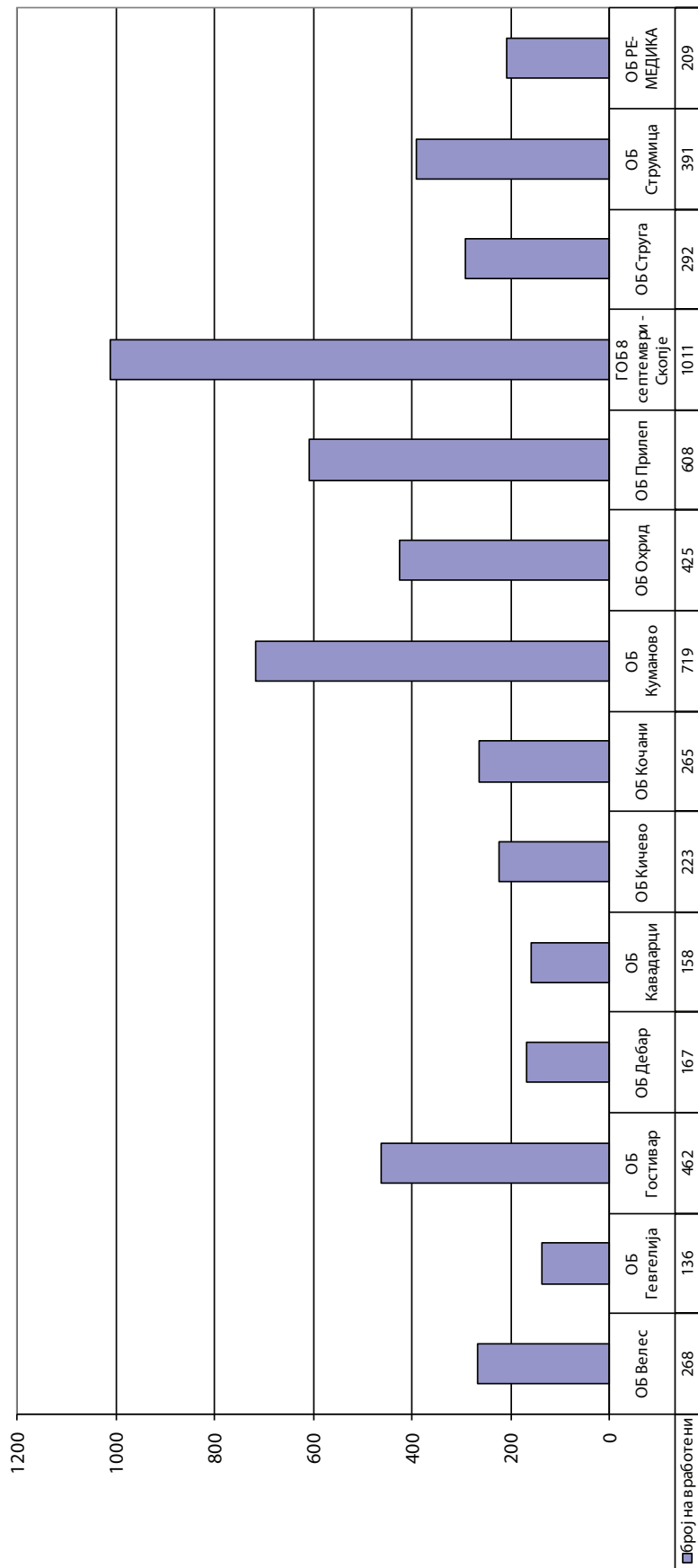
БРОЈ НА ЛЕКАРИ СПЕЦИЈАЛИСТИ ПО СПЕЦИЈАЛНОСТИ И ПОЛ ВО ОПШТИТЕ БОЛНИЦИ РЕПУБЛИКА МАКЕДОНИЈА ВО 2023 ГОДИНА

Табела 13

СПЕЦИЈАЛНОСТ	Број на лекари														
	Вкупно	Велес	Гевгелија	Гостивар	Дебар	Кавадарци	Кичево	Кочани	Куманово	Охрид	Прилеп	ГООБ 8 септември - Скопје	РЕ-МЕДИКА - Скопје	Струга	Струмица
Акушерство и гинекологија	63	4	3	4	2	3	2	1	8	6	5		10	7	8
Анестезиологија со реанимација	48	2	1	5		1	1	2	6	4	5	6	7	3	5
Кожни и венерични болести	24	1		3	1		2	1	3	2	2	5	2		2
Заразни болести	23	2		2	1	2	1		3	3	4	1		1	3
Интерна медицина	119	7	6	11	3	7	6	2	9	12	11	36	2	4	3
СУБ Гастроентерологија	6								1			2	1	1	1
СУБ Ендокринологија	5								1			2	1		1
СУБ Кардиологија	12								3			6			3
СУБ Пулмологија	3											2		1	
Нефрологија	0														
Медицинска биохемија	15	1	2		1	1	1		1	1	2	1	1	1	2
Медицина на трудот	5		1					1			2	1			
Микробиологија	2											1	1		
Неурологија	35	3				3	2	2	5	3	2	9	1	1	4
Невропсихијатрија	9		3	5					1						
Неврохирургија	0														
Општа медицина	1		1												
Општа хирургија	54	5	5	5	1	1	4	3	4	8	3	7		6	2
Ортопедија и трауматологија	33	3		4	1	2	1	1	2		3	10	2		4
Оториноларингологија	35		1	3		1	1		5	8	1	7	3	2	3
Офталмологија	35	1	2	3	1	2	2	1	4	3	4	5		2	5
Патолошка анатомија	9	1		1				1	1	1	1	2			1
Педијатрија	55	6	2	6	2	3	3	2	5	4	8		4	5	5
Абдоминална хирургија	10								4			2	1		3
Пластична и реконструктивна хирургија	4								1			3			
Торакална хирургија	1												1		
Детска хирургија	1												1		
Пнеумофтизиозологија	3			3											
Ревматологија	0														
Психијатрија	36	3			1	2	2	2	3	5	5	9	1	1	2
Радио дијагностика	45	1	2	4	2	2	3	1	3	4	3	12	3	2	3
Радиотерапија	0														
Судска медицина	1			1											
Трансфузиологија	5		1			1						2	1		
Школска медицина	3				1										
Спортска медицина	1										1				
Ургентна медицина	2			1							1				
Урологија	25	1		4		2			1	3	3	8			3
Физикална медицина и рехабилитација	21	3	1	1		2			1	2	3	5	1		2
Вкупно лекари специјалисти	749	44	31	66	17	35	31	20	75	69	71	144	44	37	65
Лекари по општа медицина	358	15	4	32	10	4	9	25	40	38	59	62	0	28	32
Вкупно лекари	1107	59	35	98	27	39	40	45	115	107	130	206	44	65	97

Извор: Институт за јавно здравје на Република Северна Македонија - Скопје
 Оддел за здравствена статистика и публицистика

ВКУПНО ВРАБОТЕНИ ВО ОПШТИТЕ БОЛНИЦИ ВО РЕПУБЛИКА МАКЕДОНИЈА ВО 2023 ГОДИНА



КАДАР ПО ПРОФИЛ ВРАБОТЕН ВО КЛИНИЧКИТЕ БОЛНИЦИ ВО РЕПУБЛИКА
МАКЕДОНИЈА ВО 2023 ГОДИНА

Табела 14

КЛИНИЧКИ БОЛНИЦИ	Вкупно	Лекари	Лекари специјалисти	Стоматолози	Фармацевти	Здравствени соработници	Здравствени работници со висока, виша и средна СС	Здравствени работници со низа СС	Немедицински работници
ВКУПНО	2292	478	324	7	16	316	970	71	434
Битола	963	156	102	4	6	138	400	66	193
Тетово	836	203	137	2	7	124	361	0	139
Штип	493	119	85	1	3	54	209	5	102

Извор: Институт за јавно здравје на Република Северна Македонија - Скопје
Оддел за здравствена статистика и публицистика

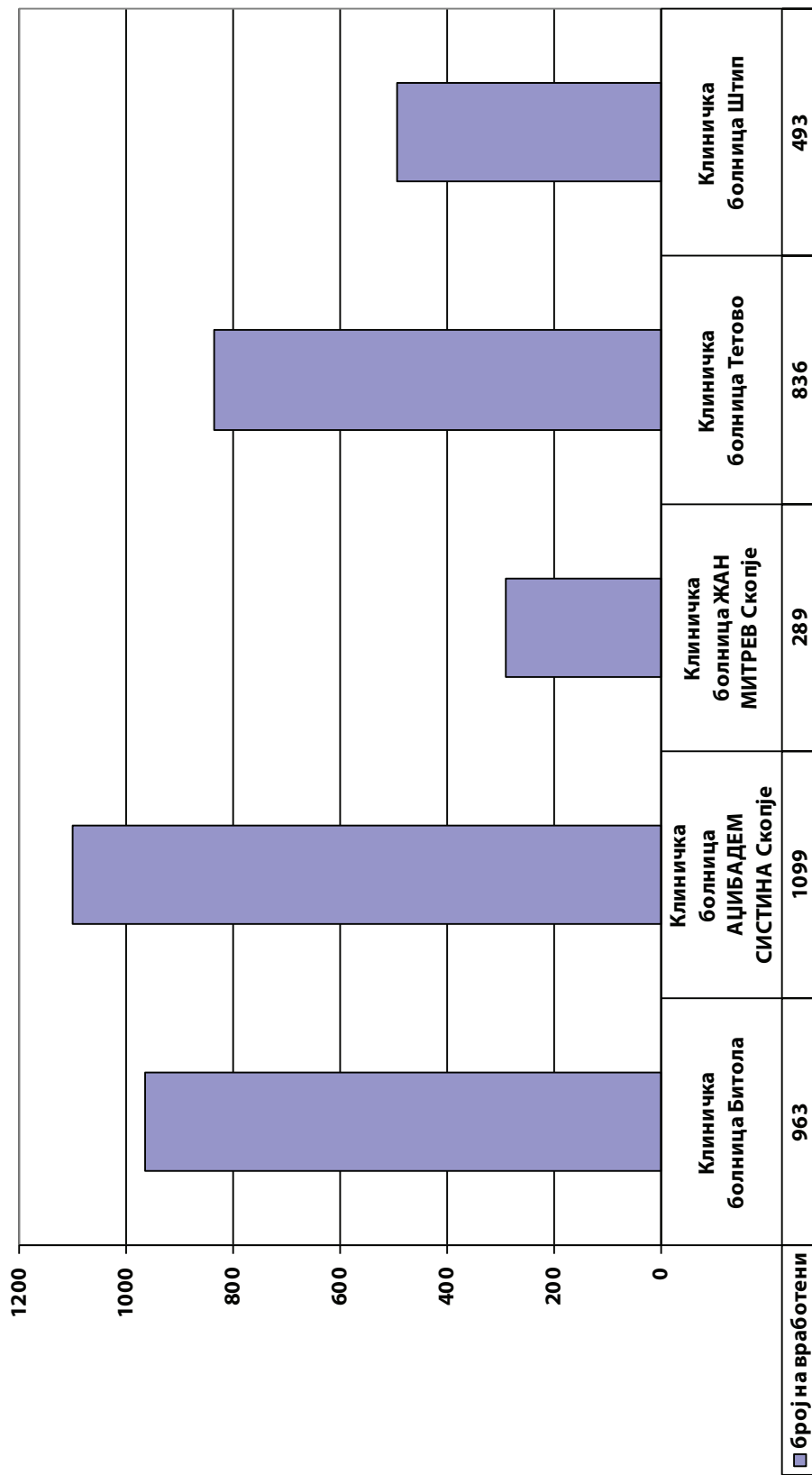
БРОЈ НА ЛЕКАРИ СПЕЦИЈАЛИСТИ ПО СПЕЦИЈАЛНОСТИ И ПОЛ ВО КЛИНИЧКИТЕ БОЛНИЦИ РЕПУБЛИКА МАКЕДОНИЈА ВО 2023 ГОДИНА

Табела 15

СПЕЦИЈАЛНОСТ	Број на лекари					
	Вкупно	Клиничка болница Битола	Клиничка болница АЦИБАДЕМ СИСТИНА Скопје	Клиничка болница ЖАН МИТРЕВ Скопје	Клиничка болница Тетово	Клиничка болница Штип
Акушерство и гинекологија	46	9	20	3	11	3
Анестезиологија со реанимација	46	8	23	6	6	3
Кожни и венерични болести	18	6	3	2	3	4
Заразни болести	12	2	3		4	3
Интерна медицина	51	17	2	2	26	4
Ургентна медицина	0					
СУБ Кардиологија	26		11	9		6
СУБ Пулмологија	4		3			1
СУБ Гастроентерологија	3		2			1
СУБ Ревматологија	1					1
СУБ Нефрологија	3		1	2		
СУБ Ендокринологија	2		1	1		
Медицинска биохемија	3	1	1	1		
Микробиологија со паразитологија	4	2	1	1		
Неурологија	21	5	3	2	6	5
Невропсихијатрија	1	1				
Неврохирургија	8	1	2		3	2
Нуклеарна медицина	6	3	2		1	
Општа хирургија	37	9	6	1	18	3
Ортопедија и трауматологија	25	3	8	3	7	4
Кардиохирургија	7		3	3		1
Оториноларингологија	18	4	3	1	6	4
Офталмологија	11	5			4	2
Патолошка анатомија	7	1	4		1	1
Педијатрија	49	4	21	1	14	9
Детска хирургија	2		2			
Дигестивна хирургија	2			1		1
Торакална и васкуларна хирургија	4		2	1		1
Пластична и реконструктивна хирургија	1					1
Максилофацијална хирургија	1					1
Пнеумофизиологија	1				1	
Психијатрија	18	4	2	1	4	7
Радио дијагностика	33	8	8	5	5	7
Радиотерапија	11	4	2	1	2	2
Судска медицина	5	2			2	1
Трансфузиологија	2		1	1		
Ургентна медицина	2				2	
Урологија	17	1	4	1	7	4
Клиничка лабораториска генетика	1				1	
Физикална медицина и рехабилитација	10	2	2		3	3
Вкупно лекари специјалисти	519	102	146	49	137	85
Лекари по општа медицина	184	54	22	8	66	34
Вкупно лекари	703	156	168	57	203	119

Извор: Институт за јавно здравје на Република Северна Македонија - Скопје
 Оддел за здравствена статистика и публицистика

**ВКУПНО ВРАБОТЕНИ ВО КЛИНИЧКИТЕ БОЛНИЦИ ВО РЕПУБЛИКА МАКЕДОНИЈА
ВО 2023 ГОДИНА**



КАДАР ПО ПРОФИЛ ВРАБОТЕН ВО ПРИВАТНИТЕ БОЛНИЦИ ВО РЕПУБЛИКА МАКЕДОНИЈА ВО 2023 ГОДИНА

Табела 16

ПРИВАТНИ БОЛНИЦИ	Вкупно	Лекари	Лекари специјалисти	Стоматолози	Фармацевти	Здравствени соработници	Здравствени работници со висока, виша и средна СС	Здравствени работници со низа СС	Немедицински работници
ВКУПНО	2151	371	321	1	13	116	1012	4	634
ПЗУ Специјална болница по гинекологија и акушерство ПЛОДНОСТ Битола	122	20	19	0	2	16	53	0	31
Општа болница РЕ-МЕДИКА	209	44	44	0	1	29	97	0	38
Клиничка болница ЖАН МИТРЕВ Скопје	289	57	49	0	3	17	118	1	93
Клиничка болница АЦИБАДЕМ СИСТИНА Скопје	1099	168	146	0	0	22	547	3	359
Специјализирана болница по офталмологија СИСТИНА ОФТАЛМОЛОГИЈА Скопје	48	11	6	0	1	4	10	0	22
Специјална болница по гинекологија, акушерство и ортопедија МОЈА БОЛНИЦА Скопје	35	10	10	0	0	3	20	0	2
Специјална болница по нефрологија со дијализа ДИАМЕД Скопје	55	6	4	0	1	4	24	0	20
Центар за дијализа ДИАМЕД МАКЕДОНИЈА Скопје	125	15	4	0	0	5	72	0	33
ПЗУ Европска болница за вид Скопје	29	6	6	0	1	3	12	0	7
Општа болница (за интерна медицина, општа хирургија и ортопедија) ЕУРОИТАЛИА СКОПЈЕ Петровец	19	6	6	0	0	2	6	0	5
Медика Истамбул Тетово	72	15	14	1	2	2	34	0	18
Специјализирана болница по гинекологија и акушерство Д-Р ОРГАНЦИСКИ Штип	49	13	13	0	2	9	19	0	6

Извор: Институт за јавно здравје на Република Северна Македонија - Скопје
Оддел за здравствена статистика и публицистика

БРОЈ НА ЛЕКАРИ СПЕЦИЈАЛИСТИ ПО СПЕЦИЈАЛНОСТИ ВО ПРИВАТНИТЕ БОЛНИЦИ РЕПУБЛИКА МАКЕДОНИЈА ВО 2023 ГОДИНА

Табела 17

СПЕЦИЈАЛНОСТ	Број на лекари										
	Вкупно	ПЗУ Специјална болница по гинекологија и акушерство ПЛОДНОСТ Битола	Клиничка болница АЦИБАДЕМ СИСТИНА Скопје	Клиничка болница ЖАН МИТРЕВ Скопје	Општа болница РЕ-МЕДИКА	Специјална болница по нефрологија со дијализа ДИАМЕД Скопје	Специјална болница по гинекологија, акушерство и ортопедија МОЈА БОЛНИЦА Скопје	Центар за дијализа ДИАМЕД МАКЕДОНИЈА Скопје	ПЗУ Европска болница за вид Скопје	Општа болница ЕУРОИТАЛИА СКОПЈЕ Петровец	Медика Истамбул Тетово
Интерна медицина	14		2	2	2	2		3		1	2
Анестезиологија со реанимација	45	4	23	6	7		3		1		1
Акушерство и гинекологија	54	12	20	3	10		5				4
Кожни и венерични болести	7		3	2	2						
Заразни болести	3		3								
СУБ Гастроентерологија	3		2		1						
СУБ Нефрологија	5		1	2		1		1			
СУБ Кардиологија	23		11	9						3	
СУБ Пулмологија	3		3								
СУБ Ендокринологија	3		1	1	1						
Неврологија	6		3	2	1						
Психијатрија	4		2	1	1						
Оториноларингологија	8		3	1	3						1
Офталмологија	5							5			
Патолошка анатомија	4		4								
Медицинска биохемија	4		1	1	1	1					
Микробиологија со паразитологија	3		1	1	1						
Педијатрија	30	2	21	1	4		1				1
Медицина на труд	1										1
Кардиохирургија	6		3	3							
Радио дијагностика	19	1	8	5	3					1	1
Радиотерапија	3		2	1							
Неурохирургија	2		2								
Детска хирургија	3		2		1						
Општа хирургија	8		6	1							1
Пластична и реконструктивна хирургија	1										1
Дигестивна хирургија	2			1	1						
Торакална и васкуларна хирургија	4		2	1	1						
Ортопедија и трауматологија	15		8	3	2					1	1
Урологија	6		4	1			1				
Нуклеарна медицина	2		2								
Физикална медицина и рехабилитација	3		2		1						
Трансфузиологија и хематологија	3		1	1	1						
Вкупно лекари специјалисти	302	19	146	49	44	4	10	4	6	6	14
Лекари по општа медицина	45	1	22	8	0	2		11			1
Вкупно лекари	347	20	168	57	44	6	10	15	6	6	15

Извор: Институт за јавно здравје на Република Северна Македонија - Скопје
 Оддел за здравствена статистика и публицистика

КАДАР ПО ПРОФИЛИ ВО Универзитетска клиника по хируршки болести СВ.НАУМ ОХРИДСКИ Скопје, Специјална болница по гинекологија и акушерство ЧАИР Скопје и Институт по белодробни заболувања кај децата КОЗЛЕ Скопје, 2023 ГОДИНА

Табела 18

	Вкупно	Лекари	Лекари специјалисти	Стоматолози	Фармацевти	Здравствени соработници	Здравствени работници со висока, виша и средна СС	Здравствени работници со низа СС	Немедицински работници
ВКУПНО									
Универзитетска клиника за хируршки болести „Св. Наум Охридски“ - Скопје	352	87	69	0	1	46	169	0	49
Специјална болница за гинекологија и акушерство - Чаир, Скопје	215	49	38	0	1	5	108	0	52
Институт за белодробни заболувања кај деца - Козле, Скопје	233	55	39	0	1	29	97	0	51

Извор: Институт за јавно здравје на Република Северна Македонија - Скопје
Оддел за здравствена статистика и публицистика

БРОЈ НА ЛЕКАРИ СПЕЦИЈАЛИСТИ ПО СПЕЦИЈАЛНОСТИ ВО Универзитетска клиника по хируршки болести СВ.НАУМ ОХРИДСКИ Скопје, Специјална болница по гинекологија и акушерство ЧАИР Скопје и Институт по белодробни заболувања кај децата КОЗЛЕ Скопје, ВО РЕПУБЛИКА МАКЕДОНИЈА, 2023 ГОДИНА

Табела 19

СПЕЦИЈАЛНОСТ	Број на лекари			
	Вкупно	Институт за белодробни заболувања кај деца - Козле, Скопје	Универзитетска клиника за хируршки болести „Св. Наум Охридски“ - Скопје	Специјална болница за гинекологија и акушерство - Чаир, Скопје
Интерна медицина	5	2	3	
Анестезиологија со реанимација	15		7	8
Акушерство и гинекологија	23			23
Урологија	6		6	
Оториноларингологија	2	2		
Медицинска биохемија	2		2	
Микробиологија со паразитологија	1	1		
Педијатрија	40	33		7
Општа хирургија	23		23	
Детска хирургија	1		1	
Неурохирургија	3		3	
Дигестивна хирургија	2		2	
Торакална и васкуларна хирургија	4		4	
Пластична и реконструктивна хирургија	2		2	
Трауматологија	5		5	
Радио дијагностика	12	1	11	
Вкупно лекари специјалисти	146	39	69	38
Лекари по општа медицина	45	16	18	11
Вкупно лекари	191	55	87	49
Лекари по општа медицина	51	16	19	16
Вкупно лекари	195	56	89	50

Извор: Институт за јавно здравје на Република Северна Македонија - Скопје
Оддел за здравствена статистика и публицистика

КАДАР ПО ПРОФИЛИ ВО ИНСТИТУТ ЗА ЈАВНО ЗДРАВЈЕ И ЦЕНТРИТЕ ЗА ЈАВНО ЗДРАВЈЕ ВО РЕПУБЛИКА МАКЕДОНИЈА ВО 2023 ГОДИНА

Табела 20

	Вкупно	Лекари	Лекари специјалисти	Стоматолози	Фармацевти	Здравствени соработници	Здравствени работници со висока, виша и средна СС	Здравствени работници со низа СС	Немедицински работници
ВКУПНО	785	144	105	1	23	152	324	0	141
ИЈЗРМ	205	33	23	1	9	74	54	0	34
ЦЈЗ Битола	74	15	11	0	4	13	30	0	12
Битола	65	12	9	0	4	13	25	0	11
Кичево	5	1	1	0	0	0	4	0	0
Ресен	4	2	1	0	0	0	1	0	1
ЦЈЗ Велес	43	12	8	0	0	8	23	0	0
Велес	29	7	5	0	0	7	15	0	0
Гевгелија	4	2	2	0	0	0	2	0	0
Кавадарци	8	2	0	0	0	1	5	0	0
Неготино	1	0	0	0	0	0	1	0	0
Свети Николе	1	1	1	0	0	0	0	0	0
ЦЈЗ Кочани	31	6	5	0	1	0	16	0	8
Кочани	29	5	4	0	1	0	15	0	8
Берово	0								
Виница	2	1	1	0	0	0	1	0	0
Делчево	0								
Пехчево	0								
ЦЈЗ Куманово	65	12	9	0	5	9	30	0	9
Куманово	58	11	8	0	5	9	25	0	8
Кратово	3	0	0	0	0	0	2	0	1
Крива Паланка	4	1	1	0	0	0	3	0	0
ЦЈЗ Охрид	42	9	8	0	0	4	19	0	10
Охрид	29	5	5	0	0	2	13	0	9

	Вкупно	Лекари	Лекари специјалисти	Стоматолози	Фармацевти	Здравствени соработници	Здравствени работници со висока, виша и средна СС	Здравствени работници со низа СС	Немедицински работници
Дебар	4	2	1	0	0	0	1	0	1
Струга	9	2	2	0	0	2	5	0	0
ЦЈЗ Прилеп	56	10	8	0	0	14	25	0	7
Прилеп	56	10	8	0	0	14	25	0	7
Македонски Брод	0								
Крушево	0								
ЦЈЗ Скопје	139	19	15	0	3	19	70	0	28
ЦЈЗ Струмица	25	6	4	0	1	3	8	0	7
Струмица	25	6	4	0	1	3	8	0	7
Валандово	0								
ЦЈЗ Тетово	69	12	11	0	0	5	34	0	18
Тетово	52	9	8	0	0	3	23	0	17
Гостивар	17	3	3	0	0	2	11	0	1
ЦЈЗ Штип	36	10	3	0	0	3	15	0	8
Штип	30	7	2	0	0	3	12	0	8
Пробиштип	2	1	1	0	0	0	1	0	0
Радовиш	4	2					2		

Извор: Институт за јавно здравје на Република Северна Македонија - Скопје
Оддел за здравствена статистика и публицистика

ВКУПЕН БРОЈ НА ЛЕКАРИ ПО СПЕЦИЈАЛНОСТИ ВО ИНСТИТУТОТ ЗА ЈАВНО ЗДРАВЈЕ И ЦЕНТРИТЕ ЗА ЈАВНО ЗДРАВЈЕ ВО РЕПУБЛИКА МАКЕДОНИЈА ВО 2023 ГОДИНА

Табела 21

СПЕЦИЈАЛНОСТ	Број на лекари											
	Вкупно	ИЗРМ	ЦЗЗ Битола	ЦЗЗ Велес	ЦЗЗ Кочани	ЦЗЗ Куманово	ЦЗЗ Охрид	ЦЗЗ Прилеп	ЦЗЗ Скопје	ЦЗЗ Струмица	ЦЗЗ Тетово	ЦЗЗ Штип
Епидемиологи	28	5	2	3	1	3	1	3	4	1	3	2
Хигиена	28	5	3	3	2	2	3	1	5	1	3	0
Социјална медицина со организација на здравствената дејност	17	4	2	1	1	2	1	1	2	1	2	0
Микробиологија со паразитологија	26	5	4	1	1	1	3	3	3	1	3	1
Медицина на трудот	2	2										
Општа хирургија	1	1										
Медицинска биохемија	1	1										
Оториноларингологија	1								1			
Интерна медицина	1					1						
Вкупно лекари специјалисти	105	23	11	8	5	9	8	8	15	4	11	3
Лекари по општа медицина	39	10	4	4	1	3	1	2	4	2	1	7
Вкупно лекари	144	33	15	12	6	12	9	10	19	6	12	10

Извор: Институт за јавно здравје на Република Северна Македонија - Скопје
 Оддел за здравствена статистика и публицистика

КАДАР ПО ПРОФИЛ ВРАБОТЕН ВО УНИВЕРЗИТЕТСКИ КЛИНИКИ ВО РЕПУБЛИКА МАКЕДОНИЈА ВО 2023 ГОДИНА

Табела 22

	Вкупно	Лекари	Лекари специјалисти	Стоматолози	Фармацевти	Здравствени соработници	Здравствени работници со висока, виша и средна СС	Здравствени работници со низа СС	Немедицински работници
ВКУПНО	4478	837	659	0	20	629	1932	10	1050
Универзитетска клиника за Неврохирургија	141	15	11	0	0	32	73	0	21
КАРИЛ	177	52	32	0	1	21	85	2	16
Универзитетска клиника за дигестивна хирургија	132	18	16	0	1	17	65	0	31
Универзитетска клиника за трауматологија	93	19	15	0	0	13	41	3	17
Универзитетска клиника за ортопедија	150	38	33	0	0	18	71	1	22
Универзитетска клиника за пластична и реконструктивна хирургија	123	21	16	0	0	21	53	0	28
Универзитетска клиника за урологија	87	14	14	0	1	14	35	0	23
Универзитетска клиника за торакална и васкуларна хирургија	111	15	11	0	0	6	68	1	21
Универзитетска клиника за детска хирургија	113	23	13	0	0	21	49	1	19
Ургентен центар	75	13	7	0	0	11	29	0	22
Универзитетска клиника за кардиохирургија	95	20	14	0	1	18	53	0	3
Универзитетска клиника за дерматологија	74	25	21	0	0	12	19	0	18
Универзитетска клиника за детски болести	357	58	47	0	2	73	164	0	60
Универзитетска клиника за ендокринологија, дијабетес и метаболички нарушувања	71	18	15	0	0	9	32	0	12
Универзитетска клиника за гинекологија и акушерство	508	92	71	0	1	66	222	0	127
Универзитетска клиника за ГЕХ	109	25	21	0	0	14	48	1	21
Универзитетска клиника за хематологија	120	27	18	0	1	16	48	0	28
Универзитетска клиника за инфективни болести и фебрилни состојби	186	32	22	0	0	24	76	0	54
Универзитетска клиника за кардиологија	303	56	48	0	1	47	140	1	58
Универзитетска клиника за нефрологија	164	26	21	0	0	35	66	0	37
Универзитетска клиника за неврологија	148	32	27	0	1	23	57	0	35
Универзитетска клиника за очни болести	92	21	18	0	0	12	35	0	24

	Вкупно	Лекари	Лекари специјалисти	Стоматолози	Фармацевти	Здравствени соработници	Здравствени работници со висока, виша и средна СС	Здравствени работници со низа СС	Немедицински работници
Универзитетска клиника за психијатрија	94	25	17	0	0	18	34	0	17
Универзитетска клиника за пулмологија и алергологија	124	29	27	0	1	17	54	0	23
Универзитетска клиника за радиотерапија и онкологија	241	35	30	0	2	34	106	0	64
Универзитетска клиника за ревматологија	48	17	14	0	0	6	20	0	5
Универзитетска клиника за токсикологија	57	17	15	0	0	1	28	0	11
Универзитетска клиника за уво, нос и грло	94	20	17	0	0	13	41	0	20
Универзитетска клиника за клиничка биохемија	92	11	8	0	0	10	49	0	22
Универзитетска клиника за радиологија	104	23	20	0	0	2	56	0	23
ЈУ од областа на здравството за потребите на ЈЗУ на универзитетски клиники, завод и ургентен центар - Скопје	195	0	0	0	7	5	15	0	168

Извор: Институт за јавно здравје на Република Северна Македонија - Скопје
 Оддел за здравствена статистика и публицистика

КАДАР ПО ПРОФИЛИ ВО Универзитетски стоматолошки клинички центар СВЕТИ ПАНТЕЛЕЈМОН Скопје, Универзитетска клиника за хирургија на лице, вилицы и врат - максилофацијална хирургија Скопје и ПЗУ Универзитетски стоматолошки клинички центар Проф д-р Бојо Андревски Скопје ВО 2023 ГОДИНА

Табела 23

	Вкупно	Лекари	Лекари специјалисти	Стоматолози	Фармацевти	Здравствени соработници	Здравствени работници со висока, виша и средна СС	Здравствени работници со низа СС	Немедицински работници
Вкупно	370	1	1	164	0	8	139	0	58
Универзитетски стоматолошки клинички центар СВЕТИ ПАНТЕЛЕЈМОН Скопје	311	0	0	141	0	1	118	0	51
Универзитетска клиника за хирургија на лице, вилицы и врат - максилофацијална хирургија Скопје	46	1	1	14	0	7	17	0	7
ПЗУ Универзитетски стоматолошки клинички центар Проф д-р Бојо Андревски Скопје	13	0	0	9	0	0	4	0	0

Извор: Институт за јавно здравје на Република Северна Македонија - Скопје
Оддел за здравствена статистика и публицистика

**КАДАР ПО ПРОФИЛ ВРАБОТЕН ВО ИНСТИТУТИ ПРИ МЕДИЦИНСКИ ФАКУЛТЕТ И
ИНСТИТУТ ЗА МЕДИЦИНА НА ТРУДОТ ВО РЕПУБЛИКА МАКЕДОНИЈА ВО 2023 ГОДИНА**

Табела 24

	Вкупно	Лекари	Лекари специјалисти	Стоматолози	Фармацевти	Здравствени соработници	Здравствени работници со висока, виша и средна СС	Здравствени работници со низа СС	Немедицински работници
ВКУПНО институти	416	124	90	0	19	31	96	4	142
ВКУПНО - Центар	336	109	78	0	15	20	71	4	117
Институт за Микробиологија со паразитологија	38	15	13	0	0	0	15	0	8
Институт за судска медицина и криминалистика	31	11	10	0	1	6	6	0	7
Институт за предклиничка и клиничка фармакологија со токсикологија	27	4	4	0	13	2	4	0	4
Институт за физиологија со антропологија	22	12	9	0	0	0	6	0	4
Институт за патофиза и нуклеарна медицина	38	13	12	0	0	4	15	0	6
Институт за медицинска хистологија со ембриологија	8	5	0	0	0	0	2	0	1
Институт за патолошка анатомија	40	17	12	0	1	0	13	3	6
Институт за анатомија	13	8	1	0	0	0	2	1	2
Институт за епидемиологија и биостатистика	8	5	3	0	0	0	1	0	2
Институт за социјална медицина	6	4	3	0	0	0	0	0	2
Институт за имунологија и хумана генетика	19	6	4	0	0	7	4	0	2
Институт за медицинска биохемија	16	9	7	0	0	1	3	0	3
УКИМ Медицински факултет	70	0	0	0	0	0	0	0	70
Институт за медицина на трудот Чаир	53	10	7	0	0	5	18	0	20
Универзитетски институт за позитронско емисиона томографија	27	5	5	0	4	6	7	0	5

Извор: Институт за јавно здравје на Република Северна Македонија - Скопје
Оддел за здравствена статистика и публицистика

КАДАР ПО ПРОФИЛИ ВО ИНСТИТУТ ЗА ТРАНСФУЗИОНА МЕДИЦИНА НА РЕПУБЛИКА МАКЕДОНИЈА - СКОПЈЕ ВО 2023 ГОДИНА

Табела 25

	Вкупно	Лекари	Лекари специјалисти	Стоматолози	Фармацевти	Здравствени соработници	Здравствени работници со висока, виша и средна СС	Здравствени работници со низа СС	Немедицински работници
ВКУПНО	500	102	60	0	1	32	274	0	91
ПЕ за трансфузиона медицина - Битола	23	4	4	0	0	3	13	0	3
ПЕ за трансфузиона медицина - Велес	0								
ПЕ за трансфузиона медицина - Гевгелија	0								
ПЕ за трансфузиона медицина - Гостивар	12	4	2	0	0	0	8	0	0
ПЕ за трансфузиона медицина - Дебар	0								
ПЕ за трансфузиона медицина - Кавадарци	0								
ПЕ за трансфузиона медицина - Кичево	7	1	1	0	0	0	6	0	0
ПЕ за трансфузиона медицина - Кочани	4	1	0	0	0	0	3	0	0
ПЕ за трансфузиона медицина - Крива Паланка	3	1	1	0	0	0	2	0	0
ПЕ за трансфузиона медицина - Куманово	14	3	1	0	0	2	8	0	1
ПЕ за трансфузиона медицина - Неготино	0								
ПЕ за трансфузиона медицина - Охрид	9	2	1	0	0	0	6	0	1
ПЕ за трансфузиона медицина - Прилеп	15	3	1	0	0	3	8	0	1
ПЕ Институт за трансфузиона медицина на Република Македонија - Скопје	351	68	41	0	1	20	185	0	77
ПЕ за трансфузиона медицина - Струга	10	3	0	0	0	1	5	0	1
ПЕ за трансфузиона медицина - Струмица	11	3	3	0	0	0	7	0	1
ПЕ за трансфузиона медицина - Тетово	23	5	3	0	0	0	14	0	4
ПЕ за трансфузиона медицина - Штип	18	4	2	0	0	3	9	0	2

Извор: Институт за јавно здравје на Република Северна Македонија - Скопје
 Оддел за здравствена статистика и публицистика

КАДАР ПО ПРОФИЛИ ВО ЦЕНТРИ ЗА ДИЈАЛИЗА НА РЕПУБЛИКА МАКЕДОНИЈА - СКОПЈЕ ВО 2023 ГОДИНА

Табела 26

	Вкупно	Лекари	Лекари специјалисти	Стоматолози	Фармацевти	Здравствени соработници	Здравствени работници со висока, виша и средна СС	Здравствени работници со низа СС	Немедицински работници
ВКУПНО	240	45	22	0	0	28	144	0	23
Систина нефро плус Битола	22	3	2	0	0	6	9	0	4
Систина нефро плус Велес	15	4	2	0	0	0	11	0	0
Дијамед МК Гевгелија	0								
Систина нефро плус Гостивар	17	4	0	0	0	0	13	0	0
Дијамед МК Делчево	11	2	0	0	0	2	7	0	0
Систина нефро плус Дебар	3	1	1	0	0	0	2	0	0
Систина нефро плус Кавадарци	3	2	2	0	0	0	1	0	0
Систина нефро плус Кичево	8	3	2	0	0	0	5	0	0
Дијамед МК Кочани	13	3	2	0	0	3	7	0	0
Дијамед МК Крива Паланка	9	2	0	0	0	0	7	0	0
Дијамед МК Куманово	23	3	2	0	0	5	15	0	0
Систина нефро плус Охрид	11	3	3	0	0	0	8	0	0
Систина нефро плус Прилеп	22	4	1	0	0	7	11	0	0
Систина нефро плус Струга	2	1	1	0	0	0	1	0	0
Дијамед МК Струмица	27	3	2	0	0	0	18	0	6
Систина нефро плус Тетово	32	4	1	0	0	0	19	0	9
Дијамед МК Штип	22	3	1	0	0	5	10	0	4

Извор: Институт за јавно здравје на Република Северна Македонија - Скопје

Оддел за здравствена статистика и публицистика

ВРАБОТЕНИ ВО СПЕЦИЈАЛНИТЕ БОЛНИЦИ ЗА ГРАДНИ БОЛЕСТИ И ТУБЕРКУЛОЗА ВО РЕПУБЛИКА МАКЕДОНИЈА ВО 2023 ГОДИНА

Табела 27

	Вкупно	Лекари	Лекари специјалисти	Стоматолози	Фармацевти	Здравствени соработници	Здравствени работници со висока, виша и средна СС	Здравствени работници со нижа СС	Немедицински работници
ВКУПНО	100	21	16	0	0	8	50	2	19
Специјална болница за градни болести и туберкулоза Јасеново - Велес	26	4	3	0	0	3	17	2	0
Институт за градни болести и туберкулоза - Скопје	47	13	11	0	0	5	21	0	8
Специјална болница за градни болести и туберкулоза Лешок - Тетово	27	4	2	0	0	0	12	0	11

Извор: Институт за јавно здравје на Република Северна Македонија - Скопје
Оддел за здравствена статистика и публицистика

БРОЈ НА ЛЕКАРИ СПЕЦИЈАЛИСТИ ПО СПЕЦИЈАЛНОСТИ ВО СПЕЦИЈАЛНИ БОЛНИЦИ ЗА ТУБЕРКУЛОЗА ВО РЕПУБЛИКА МАКЕДОНИЈА ВО 2023 ГОДИНА

Табела 28

СПЕЦИЈАЛНОСТ	Број на лекари			
	Вкупно	Институт за градни болести и туберкулоза - Скопје	Специјална болница за градни болести и туберкулоза Јасеново - Велес	Специјална болница за градни болести и туберкулоза Лешок - Тетово
Интерна медицина	8	5	3	0
Пнеумофтизиологија	7	5	0	2
Радио дијагностика	0	0		
Микробиологија со паразитологија	1	1	0	0
Вкупно лекари специјалисти	16	11	3	2
Лекари по општа медицина	5	2	1	2
Вкупно лекари	21	13	4	4

Извор: Институт за јавно здравје на Република Северна Македонија - Скопје
 Оддел за здравствена статистика и публицистика

ВРАБОТЕНИ ВО СПЕЦИЈАЛНИТЕ ДУШЕВНИ БОЛНИЦИ ВО РЕПУБЛИКА МАКЕДОНИЈА ВО 2023 ГОДИНА

Табела 29

	Вкупно	Лекари	Лекари специјалисти	Стоматолози	Фармацевти	Здравствени соработници	Здравствени работници со висока, виша и средна СС	Здравствени работници со низа СС	Немедицински работници
ВКУПНО	620	51	41	2	3	55	326	16	167
ПСИХИЈАТРИСКА БОЛНИЦА Негорци, Гевгелија	72	8	3	0	0	5	57	2	0
ПСИХИЈАТРИСКА БОЛНИЦА Демир Хисар	233	13	9	1	1	16	137	0	65
Психијатриска болница СКОПЈЕ Скопје	315	30	29	1	2	34	132	14	102

Извор: Институт за јавно здравје на Република Северна Македонија - Скопје
Оддел за здравствена статистика и публицистика

БРОЈ НА ЛЕКАРИ СПЕЦИЈАЛИСТИ ПО СПЕЦИЈАЛНОСТИ ВО ПСИХИЈАТРИСКИ БОЛНИЦИ РЕПУБЛИКА МАКЕДОНИЈА ВО 2023 ГОДИНА

Табела 30

СПЕЦИЈАЛНОСТ	Број на лекари			
	Вкупно	Психијатриска болница СКОПЈЕ Скопје	ПСИХИЈАТРИСКА БОЛНИЦА Негорци, Гевгелија	ПСИХИЈАТРИСКА БОЛНИЦА Демир Хисар
Интерна медицина	2	1	0	1
Невропсихијатрија	3		3	
Психијатрија	36	28		8
Вкупно лекари специјалисти	41	29	3	9
Лекари по општа медицина	10	1	5	4
Вкупно лекари	51	30	8	13

Извор: Институт за јавно здравје на Република Северна Македонија - Скопје
Оддел за здравствена статистика и публицистика

ВРАБОТЕНИ ВО ЦЕНТРИТЕ ЗА РЕХАБИЛИТАЦИЈА ВО РЕПУБЛИКА МАКЕДОНИЈА ВО 2023 ГОДИНА

Табела 31

ЦЕНТРИ ЗА РЕХАБИЛИТАЦИЈА	Вкупно кадар	Лекари	Лекари специјалисти	Стоматолози	Фармацевти	Здравствени соработници	Здравствени работници со висока, виша и средна СС	Здравствени работници со низа СС	Немедицински работници
ВКУПНО	658	83	63	1	4	105	276	10	179
Завод за рехабилитација на слух говор и глас Битола	20	0	0	0	0	11	4	0	5
Завод за превенција, лекување и рехабилитација на кардиоваскуларни заболувања - Охрид	122	30	23	0	2	18	44	0	28
Завод за превенција лекување и рехабилитација на хронични респираторни неспецифични и алергиски заболувања - Отешево	40	8	5	0	0	4	15	0	13
Универзитетска клиника за физикална медицина и рехабилитација - Скопје	137	14	13	0	0	11	79	0	33
Центар за рехабилитација на патологија на вербалната комуникација - Скопје	63	0	0	1	0	42	4	0	16
Друштво за физикална медицина и специјализирана медицинска рехабилитација КАТЛАНОВСКА БАЊА ДОО Катланово	56	3	3	0	0	0	21	0	32
Завод за нефрологија Струга	220	28	19	0	2	19	109	10	52

Извор: Институт за јавно здравје на Република Северна Македонија - Скопје
Оддел за здравствена статистика и публицистика

ВРАБОТЕНИ ВО ДРУГИТЕ СПЕЦИЈАЛНИ БОЛНИЦИ ВО РЕПУБЛИКА МАКЕДОНИЈА ВО 2023 ГОДИНА

Табела 32

	Вкупно	Лекари	Лекари специјалисти	Стоматолози	Фармацевти	Здравствени соработници	Здравствени работници со висока, виша и средна СС	Здравствени работници со нижа СС	Немедицински работници
ВКУПНО	498	57	42	0	1	42	259	5	134
ЈЗУ Специјална болница за геријатрија 13-ти Ноември „Сју Рајдер“ Битола	47	5	2	0	0	4	19	0	19
Специјална болница за ортопедија и трауматологија СВЕТИ ЕРАЗМО Охрид	236	35	26	0	0	12	126	5	58
Геронтолошки Завод 13 НОЕМВРИ Скопје	215	17	14	0	1	26	114	0	57

Извор: Институт за јавно здравје на Република Северна Македонија - Скопје
Оддел за здравствена статистика и публицистика

